

WYBORY DO RADY POWIATU							
-------------------------------	--	--	--	--	--	--	--

Okręg wyborczy nr:	*	1	Liczba mandatów:	*	5
--------------------	---	---	------------------	---	---

ZESTAWIENIE WYNIKÓW GŁOSOWANIA I PODZIAŁU MANDATÓW W OKRĘGU WYBORCZYM

Zestawienie wyników głosowania i podziału mandatów w okręgu wyborczym nr 1, utworzonym dla wyboru Rady Powiatu w Starachowicach sporządzone dnia 8 kwietnia 2024 r. przez Powiatową Komisję Wyborczą w Starachowicach.

Komisja stwierdza, że otrzymała protokoły głosowania od 12 obwodowych komisji wyborczych i na podstawie tych protokołów ustaliła następujące wyniki głosowania w okręgu:

1	Liczba wyborców uprawnionych do głosowania (<i>umieszczonych w części A spisu, z uwzględnieniem dodatkowych formularzy</i>) w chwili zakończenia głosowania	*	1	7	4	6	3
2	Liczba wyborców, którym wydano karty do głosowania w lokalu wyborczym (<i>liczba podpisów w części A spisu oraz adnotacje o wydaniu karty bez potwierdzenia podpisem w spisie</i>)	*	*	8	6	1	9
3	Liczba wyborców, którym wysłano pakiety wyborcze	*	*	*	*	*	3
4	Liczba wyborców, którym wydano karty do głosowania w lokalu wyborczym oraz w głosowaniu korespondencyjnym (<i>łącznie</i>)	*	*	8	6	2	2
5	Liczba wyborców głosujących przez pełnomocnika (<i>liczba kart do głosowania wydanych na podstawie aktów pełnomocnictwa otrzymanych przez obwodowe komisje wyborcze</i>)	*	*	*	*	1	1
6	Liczba otrzymanych kopert zwrotnych w głosowaniu korespondencyjnym	*	*	*	*	*	3
6a	Liczba kopert zwrotnych w głosowaniu korespondencyjnym, w których nie było oświadczenia o osobistym i tajnym oddaniu głosu	*	*	*	*	*	0
6b	Liczba kopert zwrotnych w głosowaniu korespondencyjnym, w których oświadczenie nie było podpisane przez wyborcę	*	*	*	*	*	0
6c	Liczba kopert zwrotnych w głosowaniu korespondencyjnym, w których nie było koperty na karty do głosowania	*	*	*	*	*	0
6d	Liczba kopert zwrotnych w głosowaniu korespondencyjnym, w których znajdowała się niezaklejona koperta na karty do głosowania	*	*	*	*	*	0
6e	Liczba kopert na karty do głosowania w głosowaniu korespondencyjnym wrzuconych do urny	*	*	*	*	*	3

Uwaga! Liczba z pkt 6 nie może być większa od liczby z pkt 3. Suma liczb z pkt 6a–6e nie może być mniejsza od liczby z pkt 6.

7	Liczba kart wyjętych z urny	*	*	8	6	2	1
7a	w tym liczba kart wyjętych z kopert na karty do głosowania w głosowaniu korespondencyjnym	*	*	*	*	*	3

Uwaga! Liczba z pkt 7 pomniejszona o liczbę z pkt 7a powinna być równa liczbie z pkt 2. Dodatkowo liczba z pkt 7a nie może być większa od liczby z pkt 6e.

8	Liczba kart nieważnych (<i>bez pieczęci obwodowej komisji wyborczej lub inne niż urzędowo ustalone</i>)	*	*	*	*	*	5
9	Liczba kart ważnych	*	*	8	6	1	6

Uwaga! Suma liczb z pkt 8 i 9 musi być równa liczbie z pkt 7.

10	Liczba głosów nieważnych (<i>z kart ważnych</i>)	*	*	*	2	5	5
10a	w tym z powodu postawienia znaku „X” obok nazwiska dwóch lub większej liczby kandydatów z różnych list	*	*	*	*	9	1



Handwritten signatures and notes in blue ink at the bottom left of the page.

Handwritten signature in blue ink at the bottom right of the page.

10b	w tym z powodu niepostawienia znaku „X” obok nazwiska żadnego kandydata	*	*	*	1	6	4
10c	w tym z powodu postawienia znaku „X” wyłącznie obok nazwiska kandydata na liście, której rejestracja została unieważniona (art. 436 § 3 i 6 Kodeksu wyborczego)	*	*	*	*	*	0

Uwaga! Suma liczb z pkt 10a – 10c **musi być** równa liczbie z pkt 10.

11	Liczba głosów ważnych oddanych łącznie na wszystkie listy kandydatów (z kart ważnych)	*	*	8	3	6	1
----	---	---	---	---	---	---	---

Uwaga! Suma liczb z pkt 10 i 11 **musi być** równa liczbie z pkt 9.

12. Na poszczególne listy kandydatów i umieszczonych na nich kandydatów oddano następujące liczby głosów ważnych:

Lista nr 1 — KW PRAWO I SPRAWIEDLIWOŚĆ

Liczba głosów ważnych oddanych na listę:	*	*	2	1	1	0
--	---	---	---	---	---	---

Na poszczególnych kandydatów z tej listy oddano następujące liczby głosów ważnych:

1)	KRĘPA Danuta Barbara	*	*	1	1	2	0
2)	GAŁKA-BERNACKA Agata Anna	*	*	*	3	5	7
3)	LEFEK Beata Teresa	*	*	*	2	1	1
4)	ADAMUS Tomasz Stanisław	*	*	*	1	8	6
5)	JARZYNA Maciej Stanisław	*	*	*	*	5	4
6)	SZCZYGIEŁ Cezary Piotr	*	*	*	*	6	9
7)	RAK Waldemar Leszek	*	*	*	1	1	3
Razem		*	*	2	1	1	0

Uwaga! Suma głosów oddanych na wszystkich kandydatów z danej listy (rubryka „Razem”) równa się liczbie głosów ważnych oddanych na tę listę. Wyjątek od tej zasady może dotyczyć listy, na której znajduje się nazwisko kandydata skreślonego z listy.

Lista nr 10 — KWW MARKA MATERKA 2024

Liczba głosów ważnych oddanych na listę:	*	*	4	5	7	8
--	---	---	---	---	---	---

Na poszczególnych kandydatów z tej listy oddano następujące liczby głosów ważnych:

1)	AMBROSZCZYK Piotr Paweł	*	*	1	8	6	1
2)	STĄPOR Beata Edyta	*	*	*	3	3	8
3)	OLECH Jarosław	*	*	*	5	5	9
4)	LACH-ZWIERZ Magdalena Krystyna	*	*	*	4	0	8
5)	WIŚNIEWSKA Beata Anna	*	*	*	2	9	2
6)	WALKOWSKI Jacek Grzegorz	*	*	*	4	7	7
7)	WOJTAN Stanisław Edward	*	*	*	6	4	3
Razem		*	*	4	5	7	8

Uwaga! Suma głosów oddanych na wszystkich kandydatów z danej listy (rubryka „Razem”) równa się liczbie głosów ważnych oddanych na tę listę. Wyjątek od tej zasady może dotyczyć listy, na której znajduje się nazwisko kandydata skreślonego z listy.

Lista nr 11 — KW-TST-TWÓJ SAMORZĄD TERAZ

Liczba głosów ważnych oddanych na listę:	*	*	1	6	7	3
--	---	---	---	---	---	---



Handwritten signatures and marks in blue ink.

Handwritten signature in blue ink.

Na poszczególnych kandydatów z tej listy oddano następujące liczby głosów ważnych:

1)	MICHALSKI Hubert Wojciech	*	*	*	7	1	4
2)	ADAMCZYK Aldona Beata	*	*	*	2	6	6
3)	PASTUSZKA Robert Adam	*	*	*	1	3	5
4)	POLAK Agnieszka Jadwiga	*	*	*	2	3	1
5)	BERAK Cezary Hubert	*	*	*	1	6	1
6)	ŻYCIŃSKA Anna	*	*	*	1	0	0
7)	KRAWCZYK Jerzy	*	*	*	*	6	6
	Razem	*	*	1	6	7	3

Uwaga! Suma głosów oddanych na wszystkich kandydatów z danej listy (rubryka „Razem”) równa się liczbie głosów ważnych oddanych na tę listę. Wyjątek od tej zasady może dotyczyć listy, na której znajduje się nazwisko kandydata skreślonego z listy.

13. Spośród komitetów wyborczych mających zarejestrowaną listę w okręgu warunek uzyskania co najmniej 5% głosów ważnych w skali powiatu, tj. co najmniej 1783 głosów, i prawo do uczestniczenia w podziale mandatów w okręgu uzyskały listy następujących komitetów wyborczych:

1) lista nr 1	KW PRAWO I SPRAWIEDLIWOŚĆ	2110
2) lista nr 10	KWW MARKA MATERKA 2024	4578
3) lista nr 11	KW-TST-TWÓJ SAMORZĄD TERAZ	1673

Podział mandatów pomiędzy listy kandydatów

14. Wyliczenie ilorazów wyborczych dla poszczególnych list kandydatów uczestniczących w podziale mandatów jest następujące (z dokładnością do czterech miejsc po przecinku):

Lista nr 1

Liczba głosów oddanych na listę nr 1 — $X = 2110$

Wyliczone ilorazy wyborcze:

- X:1 = 2110,0
- X:2 = 1055,0
- X:3 = 703,3333
- X:4 = 527,5
- X:5 = 422,0
- X:6 = 351,6667
- X:7 = 301,4286
- X:8 = 263,75
- X:9 = 234,4444

Lista nr 10

Liczba głosów oddanych na listę nr 10 — $X = 4578$

Wyliczone ilorazy wyborcze:

- X:1 = 4578,0
- X:2 = 2289,0
- X:3 = 1526,0
- X:4 = 1144,5
- X:5 = 915,6
- X:6 = 763,0
- X:7 = 654,0
- X:8 = 572,25
- X:9 = 508,6667

Lista nr 11

Liczba głosów oddanych na listę nr 11 — $X = 1673$

49a8fc4a-605b-43a9-a8db-ba188eb50a55



Handwritten signatures and initials in blue ink.

Handwritten signature in blue ink.

Wyliczone ilorazy wyborcze:

X:1 = 1673,0
X:2 = 836,5
X:3 = 557,6667
X:4 = 418,25
X:5 = 334,6
X:6 = 278,8333
X:7 = 239,0
X:8 = 209,125
X:9 = 185,8889

15. Szereg kolejno największych liczb (ilorazów wyborczych) jest następujący:

- 1) 4578,0 odpowiada liście nr 10
- 2) 2289,0 odpowiada liście nr 10
- 3) 2110,0 odpowiada liście nr 1
- 4) 1673,0 odpowiada liście nr 11
- 5) 1526,0 odpowiada liście nr 10
- 6) 1144,5 odpowiada liście nr 10

16. W związku z tym, iż ilorazy wyborcze równe ostatniej z liczb uszeregowanych (upoważniającej do przyznania mandatu) uzyskały lista nr ..., lista nr ..., pierwszeństwo do otrzymania mandatu uzyskała lista nr ..., na którą oddano najwięcej głosów.

17. W związku z tym, iż ilorazy wyborcze równe ostatniej z liczb uszeregowanych (upoważniającej do przyznania mandatu) uzyskały lista nr ..., lista nr ... i oddano na nie równą liczbę głosów, pierwszeństwo do otrzymania mandatu uzyskała lista nr ..., na którą w większej liczbie obwodów oddano większą liczbę głosów.

18. Ponieważ pierwszeństwa do otrzymania mandatu nie można ustalić w sposób opisany w pkt 16 i 17 pierwszeństwo do uzyskania mandatu przez listę nr ..., listę nr ... Komisja ustaliła w trybie losowania i mandat przypadł liście nr ...

49a8fc4a-605b-43a9-a8db-ba188eb50a55




Handwritten signatures and initials in blue ink, including a large 'O' and 'G'.

Handwritten signatures and initials in blue ink.


Handwritten signature in blue ink.

Przy sporządzeniu protokołu obecni byli członkowie Komisji:

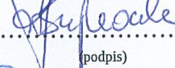
1) Falana Rafał Lucjan - Przewodniczący


.....
(podpis)


2) Kotowski Szymon Piotr - Zastępca Przewodniczącego


.....
(podpis)


3) Bujnowska Anna Maria - Członek


.....
(podpis)


4) Dwojak Elżbieta - Członek


.....
(podpis)


5) Jamroży Andrzej Krzysztof - Członek


.....
(podpis)


6) Jaśkiewicz Iwona - Członek


.....
(podpis)

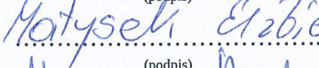
7) Kosa Dominika - Członek


.....
(podpis)


8) Kuźdub Ilona Maria - Członek


.....
(podpis)

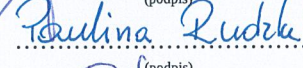
9) Matysek Elżbieta Lidia - Członek


.....
(podpis)


10) Matysek Joanna Elżbieta - Członek


.....
(podpis)

11) Rudzka Paulina Ewa - Członek


.....
(podpis)

12) Stańczak Lidia Renata - Członek


.....
(podpis)



