

| | | | | | | | |
|-------------------------------|--|--|--|--|--|--|--|
| WYBORY DO RADY POWIATU | | | | | | | |
|-------------------------------|--|--|--|--|--|--|--|

| | | | | | |
|--------------------|---|---|------------------|---|---|
| Okręg wyborczy nr: | * | 2 | Liczba mandatów: | * | 6 |
|--------------------|---|---|------------------|---|---|

ZESTAWIENIE WYNIKÓW GŁOSOWANIA I PODZIAŁU MANDATÓW W OKRĘGU WYBORCZYM

Zestawienie wyników głosowania i podziału mandatów w okręgu wyborczym nr 2, utworzonym dla wyboru Rady Powiatu w Starachowicach sporządzone dnia 8 kwietnia 2024 r. przez Powiatową Komisję Wyborczą w Starachowicach.

Komisja stwierdza, że otrzymała protokoły głosowania od 12 obwodowych komisji wyborczych i na podstawie tych protokołów ustaliła następujące wyniki głosowania w okręgu:

| | | | | | | | |
|----|--|---|---|---|---|---|---|
| 1 | Liczba wyborców uprawnionych do głosowania (<i>umieszczonych w części A spisu, z uwzględnieniem dodatkowych formularzy</i>) w chwili zakończenia głosowania | * | 1 | 9 | 1 | 2 | 8 |
| 2 | Liczba wyborców, którym wydano karty do głosowania w lokalu wyborczym (<i>liczba podpisów w części A spisu oraz adnotacje o wydaniu karty bez potwierdzenia podpisem w spisie</i>) | * | * | 9 | 4 | 6 | 5 |
| 3 | Liczba wyborców, którym wysłano pakiety wyborcze | * | * | * | * | * | 0 |
| 4 | Liczba wyborców, którym wydano karty do głosowania w lokalu wyborczym oraz w głosowaniu korespondencyjnym (<i>łącznie</i>) | * | * | 9 | 4 | 6 | 5 |
| 5 | Liczba wyborców głosujących przez pełnomocnika (<i>liczba kart do głosowania wydanych na podstawie aktów pełnomocnictwa otrzymanych przez obwodowe komisje wyborcze</i>) | * | * | * | * | 1 | 1 |
| 6 | Liczba otrzymanych kopert zwrotnych w głosowaniu korespondencyjnym | * | * | * | * | * | 0 |
| 6a | Liczba kopert zwrotnych w głosowaniu korespondencyjnym, w których nie było oświadczenia o osobistym i tajnym oddaniu głosu | * | * | * | * | * | 0 |
| 6b | Liczba kopert zwrotnych w głosowaniu korespondencyjnym, w których oświadczenie nie było podpisane przez wyborcę | * | * | * | * | * | 0 |
| 6c | Liczba kopert zwrotnych w głosowaniu korespondencyjnym, w których nie było koperty na karty do głosowania | * | * | * | * | * | 0 |
| 6d | Liczba kopert zwrotnych w głosowaniu korespondencyjnym, w których znajdowała się niezaklejona koperta na karty do głosowania | * | * | * | * | * | 0 |
| 6e | Liczba kopert na karty do głosowania w głosowaniu korespondencyjnym wrzuconych do urny | * | * | * | * | * | 0 |

Uwaga! Liczba z pkt 6 nie może być większa od liczby z pkt 3. Suma liczb z pkt 6a–6e nie może być mniejsza od liczby z pkt 6.

| | | | | | | | |
|----|---|---|---|---|---|---|---|
| 7 | Liczba kart wyjętych z urny | * | * | 9 | 4 | 5 | 9 |
| 7a | w tym liczba kart wyjętych z kopert na karty do głosowania w głosowaniu korespondencyjnym | * | * | * | * | * | 0 |

Uwaga! Liczba z pkt 7 pomniejszona o liczbę z pkt 7a powinna być równa liczbie z pkt 2. Dodatkowo liczba z pkt 7a nie może być większa od liczby z pkt 6e.

| | | | | | | | |
|---|---|---|---|---|---|---|---|
| 8 | Liczba kart nieważnych (<i>bez pieczęci obwodowej komisji wyborczej lub inne niż urzędowo ustalone</i>) | * | * | * | * | * | 0 |
| 9 | Liczba kart ważnych | * | * | 9 | 4 | 5 | 9 |

Uwaga! Suma liczb z pkt 8 i 9 musi być równa liczbie z pkt 7.

| | | | | | | | |
|-----|--|---|---|---|---|---|---|
| 10 | Liczba głosów nieważnych (<i>z kart ważnych</i>) | * | * | * | 2 | 6 | 7 |
| 10a | w tym z powodu postawienia znaku „X” obok nazwiska dwóch lub większej liczby kandydatów z różnych list | * | * | * | * | 8 | 7 |



Handwritten signatures and notes in blue ink at the bottom of the page.

| | | | | | | | |
|-----|---|---|---|---|---|---|---|
| 10b | w tym z powodu niepostawienia znaku „X” obok nazwiska żadnego kandydata | * | * | * | 1 | 8 | 0 |
| 10c | w tym z powodu postawienia znaku „X” wyłącznie obok nazwiska kandydata na liście, której rejestracja została unieważniona (art. 436 § 3 i 6 Kodeksu wyborczego) | * | * | * | * | * | 0 |

Uwaga! Suma liczb z pkt 10a – 10c **musi być** równa liczbie z pkt 10.

| | | | | | | | |
|----|---|---|---|---|---|---|---|
| 11 | Liczba głosów ważnych oddanych łącznie na wszystkie listy kandydatów (z kart ważnych) | * | * | 9 | 1 | 9 | 2 |
|----|---|---|---|---|---|---|---|

Uwaga! Suma liczb z pkt 10 i 11 **musi być** równa liczbie z pkt 9.

12. Na poszczególne listy kandydatów i umieszczonych na nich kandydatów oddano następujące liczby głosów ważnych:

Lista nr 1 — KW PRAWO I SPRAWIEDLIWOŚĆ

| | | | | | | |
|--|---|---|---|---|---|---|
| Liczba głosów ważnych oddanych na listę: | * | * | 2 | 3 | 0 | 0 |
|--|---|---|---|---|---|---|

Na poszczególnych kandydatów z tej listy oddano następujące liczby głosów ważnych:

| | | | | | | | |
|-------|-----------------------------------|---|---|---|---|---|---|
| 1) | LIPIEC Rafał | * | * | * | 9 | 5 | 7 |
| 2) | SALWA Maria Anna | * | * | * | 4 | 3 | 9 |
| 3) | DZIURA Lidia | * | * | * | 5 | 9 | 2 |
| 4) | BOJARA Sławomir Piotr | * | * | * | * | 6 | 8 |
| 5) | HUZARSKI Bartłomiej | * | * | * | * | 5 | 5 |
| 6) | SAMSONOWSKA-TOKAJ Maria Katarzyna | * | * | * | * | 4 | 1 |
| 7) | SZYMCZAK Teresa Maria | * | * | * | * | 8 | 8 |
| 8) | HALCZAK Rafał Piotr | * | * | * | * | 6 | 0 |
| Razem | | * | * | 2 | 3 | 0 | 0 |

Uwaga! Suma głosów oddanych na wszystkich kandydatów z danej listy (rubryka „Razem”) równa się liczbie głosów ważnych oddanych na tę listę. Wyjątek od tej zasady może dotyczyć listy, na której znajduje się nazwisko kandydata skreślonego z listy.

Lista nr 10 — KWW MARKA MATERKA 2024

| | | | | | | |
|--|---|---|---|---|---|---|
| Liczba głosów ważnych oddanych na listę: | * | * | 4 | 8 | 9 | 3 |
|--|---|---|---|---|---|---|

Na poszczególnych kandydatów z tej listy oddano następujące liczby głosów ważnych:

| | | | | | | | |
|-------|---|---|---|---|---|---|---|
| 1) | BABICKI Piotr Jerzy | * | * | 1 | 5 | 0 | 1 |
| 2) | GOŁĘBIEWSKI Marcin | * | * | * | 3 | 8 | 9 |
| 3) | RYMARCZYK Sławomir | * | * | * | 8 | 4 | 5 |
| 4) | SOWULA Robert Bronisław | * | * | * | 5 | 7 | 3 |
| 5) | GOŁĘBSKA Aneta Ewa | * | * | * | 4 | 9 | 2 |
| 6) | WOLAŃSKA-JĘDRZEJEWSKA Małgorzata Danuta | * | * | * | 2 | 4 | 7 |
| 7) | WYBRANIEC Agnieszka | * | * | * | 2 | 8 | 0 |
| 8) | BRZOZOWSKI Paweł Marek | * | * | * | 5 | 6 | 6 |
| Razem | | * | * | 4 | 8 | 9 | 3 |

Uwaga! Suma głosów oddanych na wszystkich kandydatów z danej listy (rubryka „Razem”) równa się liczbie głosów ważnych oddanych na tę listę. Wyjątek od tej zasady może dotyczyć listy, na której znajduje się nazwisko kandydata skreślonego z listy.



Handwritten signature and initials in blue ink.

Handwritten text in blue ink: "Prawo B MK R Matka"

Handwritten signature in blue ink.

Lista nr 11 — KW-TST-TWÓJ SAMORZĄD TERAZ

| | | | | | | |
|--|---|---|---|---|---|---|
| Liczba głosów ważnych oddanych na listę: | * | * | 1 | 9 | 9 | 9 |
|--|---|---|---|---|---|---|

Na poszczególnych kandydatów z tej listy oddano następujące liczby głosów ważnych:

| | | | | | | | |
|----|--------------------------------|---|---|---|---|---|---|
| 1) | SAWICKA Kinga Monika | * | * | * | 7 | 1 | 8 |
| 2) | MOĆKO Sławomir Adam | * | * | * | 1 | 8 | 4 |
| 3) | ŁAŃCUCHOWSKI Włodzimierz Piotr | * | * | * | 1 | 9 | 0 |
| 4) | LIS Iwona Hanna | * | * | * | 1 | 0 | 1 |
| 5) | GAIK Bożena Elżbieta | * | * | * | * | 6 | 0 |
| 6) | JAROSIŃSKA Aldona Dagmara | * | * | * | * | 9 | 2 |
| 7) | CAPAŁA Michał Piotr | * | * | * | 4 | 7 | 9 |
| 8) | KWIECIEŃ Konrad Sławomir | * | * | * | 1 | 7 | 5 |
| | Razem | * | * | 1 | 9 | 9 | 9 |

Uwaga! Suma głosów oddanych na wszystkich kandydatów z danej listy (rubryka „Razem”) równa się liczbie głosów ważnych oddanych na tę listę. Wyjątek od tej zasady może dotyczyć listy, na której znajduje się nazwisko kandydata skreślonego z listy.

13. Spośród komitetów wyborczych mających zarejestrowaną listę w okręgu warunek uzyskania co najmniej 5% głosów ważnych w skali powiatu, tj. co najmniej 1783 głosów, i prawo do uczestniczenia w podziale mandatów w okręgu uzyskały listy następujących komitetów wyborczych:

| | | |
|----------------|----------------------------|------|
| 1) lista nr 1 | KW PRAWO I SPRAWIEDLIWOŚĆ | 2300 |
| 2) lista nr 10 | KWW MARKA MATERKA 2024 | 4893 |
| 3) lista nr 11 | KW-TST-TWÓJ SAMORZĄD TERAZ | 1999 |

Podział mandatów pomiędzy listy kandydatów

14. Wyliczenie ilorazów wyborczych dla poszczególnych list kandydatów uczestniczących w podziale mandatów jest następujące (z dokładnością do czterech miejsc po przecinku):

Lista nr 1

Liczba głosów oddanych na listę nr 1 — $X = 2300$

Wyliczone ilorazy wyborcze:

- X:1 = 2300,0
- X:2 = 1150,0
- X:3 = 766,6667
- X:4 = 575,0
- X:5 = 460,0
- X:6 = 383,3333
- X:7 = 328,5714
- X:8 = 287,5
- X:9 = 255,5556
- X:10 = 230,0

Lista nr 10

Liczba głosów oddanych na listę nr 10 — $X = 4893$

Wyliczone ilorazy wyborcze:

- X:1 = 4893,0
- X:2 = 2446,5
- X:3 = 1631,0
- X:4 = 1223,25
- X:5 = 978,6
- X:6 = 815,5
- X:7 = 699,0



Handwritten signatures and notes in blue ink at the bottom left of the page.

Handwritten signature in blue ink at the bottom right of the page.

X:8 = 611,625
X:9 = 543,6667
X:10 = 489,3

Lista nr 11

Liczba głosów oddanych na listę nr 11 — X = 1999

Wyliczone ilorazy wyborcze:

X:1 = 1999,0
X:2 = 999,5
X:3 = 666,3333
X:4 = 499,75
X:5 = 399,8
X:6 = 333,1667
X:7 = 285,5714
X:8 = 249,875
X:9 = 222,1111
X:10 = 199,9

15. Szereg kolejno największych liczb (ilorazów wyborczych) jest następujący:

- 1) 4893,0 odpowiada liście nr 10
- 2) 2446,5 odpowiada liście nr 10
- 3) 2300,0 odpowiada liście nr 1
- 4) 1999,0 odpowiada liście nr 11
- 5) 1631,0 odpowiada liście nr 10
- 6) 1223,25 odpowiada liście nr 10
- 7) 1150,0 odpowiada liście nr 1

16. W związku z tym, iż ilorazy wyborcze równe ostatniej z liczb uszeregowanych (upoważniającej do przyznania mandatu) uzyskały lista nr ..., lista nr ..., pierwszeństwo do otrzymania mandatu uzyskała lista nr ..., na którą oddano najwięcej głosów.

17. W związku z tym, iż ilorazy wyborcze równe ostatniej z liczb uszeregowanych (upoważniającej do przyznania mandatu) uzyskały lista nr ..., lista nr ... i oddano na nie równą liczbę głosów, pierwszeństwo do otrzymania mandatu uzyskała lista nr ..., na którą w większej liczbie obwodów oddano większą liczbę głosów.

18. Ponieważ pierwszeństwa do otrzymania mandatu nie można ustalić w sposób opisany w pkt 16 i 17 pierwszeństwo do uzyskania mandatu przez listę nr ..., listę nr ... Komisja ustaliła w trybie losowania i mandat przypadł liście nr ...




Handwritten signature

Handwritten signature


Handwritten text: Dłus AB M K R1 Int S...

Przy sporządzeniu protokołu obecni byli członkowie Komisji:


1) Falana Rafał Lucjan - Przewodniczący


.....
(podpis)


2) Kotowski Szymon Piotr - Zastępca Przewodniczącego


.....
(podpis)


3) Bujnowska Anna Maria - Członek


.....
(podpis)


4) Dwojak Elżbieta - Członek


.....
(podpis)


5) Jamróży Andrzej Krzysztof - Członek


.....
(podpis)


6) Jaśkiewicz Iwona - Członek


.....
(podpis)


7) Kosa Dominika - Członek


.....
(podpis)


8) Kuźdub Ilona Maria - Członek


.....
(podpis)

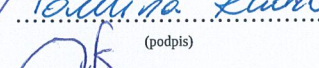
9) Matysek Elżbieta Lidia - Członek


.....
(podpis)


10) Matysek Joanna Elżbieta - Członek


.....
(podpis)

11) Rudzka Paulina Ewa - Członek


.....
(podpis)

12) Stańczak Lidia Renata - Członek


.....
(podpis)

