

WYBORY DO RADY POWIATU

Okręg wyborczy nr: * 3	Liczba mandatów: * 5
------------------------	----------------------

ZESTAWIENIE WYNIKÓW GŁOSOWANIA I PODZIAŁU MANDATÓW W OKRĘGU WYBORCZYM

Zestawienie wyników głosowania i podziału mandatów w okręgu wyborczym nr 3, utworzonym dla wyboru Rady Powiatu w Starachowicach sporządzone dnia 8 kwietnia 2024 r. przez Powiatową Komisję Wyborczą w Starachowicach.

Komisja stwierdza, że otrzymała protokoły głosowania od 23 obwodowych komisji wyborczych i na podstawie tych protokołów ustaliła następujące wyniki głosowania w okręgu:

1	Liczba wyborców uprawnionych do głosowania (<i>umieszczonych w części A spisu, z uwzględnieniem dodatkowych formularzy</i>) w chwili zakończenia głosowania	*	1	5	1	8	6
2	Liczba wyborców, którym wydano karty do głosowania w lokalu wyborczym (<i>liczba podpisów w części A spisu oraz adnotacje o wydaniu karty bez potwierdzenia podpisem w spisie</i>)	*	*	9	1	8	4
3	Liczba wyborców, którym wysłano pakiety wyborcze	*	*	*	*	*	1
4	Liczba wyborców, którym wydano karty do głosowania w lokalu wyborczym oraz w głosowaniu korespondencyjnym (<i>łącznie</i>)	*	*	9	1	8	5
5	Liczba wyborców głosujących przez pełnomocnika (<i>liczba kart do głosowania wydanych na podstawie aktów pełnomocnictwa otrzymanych przez obwodowe komisje wyborcze</i>)	*	*	*	*	9	2
6	Liczba otrzymanych kopert zwrotnych w głosowaniu korespondencyjnym	*	*	*	*	*	1
6a	Liczba kopert zwrotnych w głosowaniu korespondencyjnym, w których nie było oświadczenia o osobistym i tajnym oddaniu głosu	*	*	*	*	*	0
6b	Liczba kopert zwrotnych w głosowaniu korespondencyjnym, w których oświadczenie nie było podpisane przez wyborcę	*	*	*	*	*	0
6c	Liczba kopert zwrotnych w głosowaniu korespondencyjnym, w których nie było koperty na karty do głosowania	*	*	*	*	*	0
6d	Liczba kopert zwrotnych w głosowaniu korespondencyjnym, w których znajdowała się niezaklejona koperta na karty do głosowania	*	*	*	*	*	0
6e	Liczba kopert na karty do głosowania w głosowaniu korespondencyjnym wrzuconych do urny	*	*	*	*	*	1

Uwaga! Liczba z pkt 6 nie może być większa od liczby z pkt 3. Suma liczb z pkt 6a–6e nie może być mniejsza od liczby z pkt 6.

7	Liczba kart wyjętych z urny	*	*	9	1	8	6
7a	w tym liczba kart wyjętych z kopert na karty do głosowania w głosowaniu korespondencyjnym	*	*	*	*	*	1

Uwaga! Liczba z pkt 7 pomniejszona o liczbę z pkt 7a powinna być równa liczbie z pkt 2. Dodatkowo liczba z pkt 7a nie może być większa od liczby z pkt 6e.

8	Liczba kart nieważnych (<i>bez pieczęci obwodowej komisji wyborczej lub inne niż urzędowo ustalone</i>)	*	*	*	*	*	4
9	Liczba kart ważnych	*	*	9	1	8	2

Uwaga! Suma liczb z pkt 8 i 9 musi być równa liczbie z pkt 7.

10	Liczba głosów nieważnych (<i>z kart ważnych</i>)	*	*	*	3	7	9
10a	w tym z powodu postawienia znaku „X” obok nazwiska dwóch lub większej liczby kandydatów z różnych list	*	*	*	2	2	7



Handwritten signatures and notes in blue ink at the bottom left of the page.

Handwritten signature in blue ink at the bottom right of the page.

10b	w tym z powodu niepostawienia znaku „X” obok nazwiska żadnego kandydata	*	*	*	1	5	2
10c	w tym z powodu postawienia znaku „X” wyłącznie obok nazwiska kandydata na liście, której rejestracja została unieważniona (art. 436 § 3 i 6 Kodeksu wyborczego)	*	*	*	*	*	0

Uwaga! Suma liczb z pkt 10a – 10c musi być równa liczbie z pkt 10.

11	Liczba głosów ważnych oddanych łącznie na wszystkie listy kandydatów (z kart ważnych)	*	*	8	8	0	3
----	---	---	---	---	---	---	---

Uwaga! Suma liczb z pkt 10 i 11 musi być równa liczbie z pkt 9.

12. Na poszczególne listy kandydatów i umieszczonych na nich kandydatów oddano następujące liczby głosów ważnych:

Lista nr 1 — KW PRAWO I SPRAWIEDLIWOŚĆ

Liczba głosów ważnych oddanych na listę:	*	*	2	6	4	8
--	---	---	---	---	---	---

Na poszczególnych kandydatów z tej listy oddano następujące liczby głosów ważnych:

1)	WOJCIECHOWSKI Mirosław Adam	*	*	*	9	9	9
2)	STRZELEC Anita Milena	*	*	*	3	5	5
3)	KOSMAŁA Katarzyna Małgorzata	*	*	*	2	4	3
4)	LADYCA Czesława Henryka	*	*	*	2	5	1
5)	SZYMAŃSKA Katarzyna Diana	*	*	*	2	6	5
6)	PASTUSZKA Krystian Jacek	*	*	*	*	3	9
7)	STACHOWICZ Dariusz Zbigniew	*	*	*	4	9	6
	Razem	*	*	2	6	4	8

Uwaga! Suma głosów oddanych na wszystkich kandydatów z danej listy (rubryka „Razem”) równa się liczbie głosów ważnych oddanych na tę listę. Wyjątek od tej zasady może dotyczyć listy, na której znajduje się nazwisko kandydata skreślonego z listy.

Lista nr 10 — KWW MARKA MATERKA 2024

Liczba głosów ważnych oddanych na listę:	*	*	3	6	1	8
--	---	---	---	---	---	---

Na poszczególnych kandydatów z tej listy oddano następujące liczby głosów ważnych:

1)	KRUK Piotr Michał	*	*	1	1	1	7
2)	BERNAT Rozalia Helena	*	*	*	6	8	5
3)	STOMPÓR Roman	*	*	*	2	1	5
4)	MACIUKAJĆ Marek Janusz	*	*	*	8	5	5
5)	KWAPIEŃ Justyna Teresa	*	*	*	1	5	5
6)	FROLOVS Iwona Barbara	*	*	*	3	1	1
7)	DĄBROWSKI Mateusz Igor	*	*	*	2	8	0
	Razem	*	*	3	6	1	8

Uwaga! Suma głosów oddanych na wszystkich kandydatów z danej listy (rubryka „Razem”) równa się liczbie głosów ważnych oddanych na tę listę. Wyjątek od tej zasady może dotyczyć listy, na której znajduje się nazwisko kandydata skreślonego z listy.

Lista nr 11 — KW-TST-TWÓJ SAMORZĄD TERAZ

Liczba głosów ważnych oddanych na listę:	*	*	2	5	3	7
--	---	---	---	---	---	---



Handwritten signatures and notes in blue ink at the bottom left of the page.

Handwritten signature in blue ink at the bottom right of the page.

Na poszczególnych kandydatów z tej listy oddano następujące liczby głosów ważnych:

1)	DĄBROWSKI Dariusz Sławomir	*	*	*	4	7	4
2)	NOWAK Ryszard	*	*	*	5	7	3
3)	KONIAK Radosław Jakub	*	*	*	1	3	5
4)	KSIĘŻAK Grzegorz Rafał	*	*	*	4	6	4
5)	BERNACIAK Katarzyna	*	*	*	2	6	3
6)	KUREK-SZNAUCNER Weronika	*	*	*	*	5	0
7)	KOSZARSKA-ZEMŁA Iwona Agnieszka	*	*	*	5	7	8
	Razem	*	*	2	5	3	7

Uwaga! Suma głosów oddanych na wszystkich kandydatów z danej listy (rubryka „Razem”) równa się liczbie głosów ważnych oddanych na tę listę. Wyjątek od tej zasady może dotyczyć listy, na której znajduje się nazwisko kandydata skreślonego z listy.

13. Spośród komitetów wyborczych mających zarejestrowaną listę w okręgu warunek uzyskania co najmniej 5% głosów ważnych w skali powiatu, tj. co najmniej 1783 głosów, i prawo do uczestniczenia w podziale mandatów w okręgu uzyskały listy następujących komitetów wyborczych:

1) lista nr 1	KW PRAWO I SPRAWIEDLIWOŚĆ	2648
2) lista nr 10	KWW MARKA MATERKA 2024	3618
3) lista nr 11	KW-TST-TWÓJ SAMORZĄD TERAZ	2537

Podział mandatów pomiędzy listy kandydatów

14. Wyliczenie ilorazów wyborczych dla poszczególnych list kandydatów uczestniczących w podziale mandatów jest następujące (z dokładnością do czterech miejsc po przecinku):

Lista nr 1

Liczba głosów oddanych na listę nr 1 — X = 2648

Wyliczone ilorazy wyborcze:

- X:1 = 2648,0
- X:2 = 1324,0
- X:3 = 882,6667
- X:4 = 662,0
- X:5 = 529,6
- X:6 = 441,3333
- X:7 = 378,2857
- X:8 = 331,0
- X:9 = 294,2222

Lista nr 10

Liczba głosów oddanych na listę nr 10 — X = 3618

Wyliczone ilorazy wyborcze:

- X:1 = 3618,0
- X:2 = 1809,0
- X:3 = 1206,0
- X:4 = 904,5
- X:5 = 723,6
- X:6 = 603,0
- X:7 = 516,8571
- X:8 = 452,25
- X:9 = 402,0

Lista nr 11

Liczba głosów oddanych na listę nr 11 — X = 2537

49a8fc4a-605b-43a9-a8db-ba188eb50a55



M K R M S

Wyliczone ilorazy wyborcze:

X:1 = 2537,0
X:2 = 1268,5
X:3 = 845,6667
X:4 = 634,25
X:5 = 507,4
X:6 = 422,8333
X:7 = 362,4286
X:8 = 317,125
X:9 = 281,8889

15. Szereg kolejno największych liczb (ilorazów wyborczych) jest następujący:

- 1) 3618,0 odpowiada liście nr 10
- 2) 2648,0 odpowiada liście nr 1
- 3) 2537,0 odpowiada liście nr 11
- 4) 1809,0 odpowiada liście nr 10
- 5) 1324,0 odpowiada liście nr 1
- 6) 1268,5 odpowiada liście nr 11

16. ~~W związku z tym, iż ilorazy wyborcze równe ostatniej z liczb uszeregowanych (upoważniającej do przyznania mandatu) uzyskały lista nr ..., lista nr ..., pierwszeństwo do otrzymania mandatu uzyskała lista nr ..., na którą oddano najwięcej głosów.~~

17. ~~W związku z tym, iż ilorazy wyborcze równe ostatniej z liczb uszeregowanych (upoważniającej do przyznania mandatu) uzyskały lista nr ..., lista nr ... i oddano na nie równą liczbę głosów, pierwszeństwo do otrzymania mandatu uzyskała lista nr ..., na którą w większej liczbie obwodów oddano większą liczbę głosów.~~

18. ~~Ponieważ pierwszeństwa do otrzymania mandatu nie można ustalić w sposób opisany w pkt 16 i 17 pierwszeństwo do uzyskania mandatu przez listę nr ..., listę nr ... Komisja ustaliła w trybie losowania i mandat przypadł liście nr~~

49a8fc4a-605b-43a9-a8db-ba188eb50a55




WKA Kt Mt Gungu


Oh

Przy sporządzeniu protokołu obecni byli członkowie Komisji:

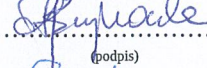
1) Falana Rafał Lucjan - Przewodniczący


.....
(podpis)


2) Kotowski Szymon Piotr - Zastępca Przewodniczącego


.....
(podpis)


3) Bujnowska Anna Maria - Członek


.....
(podpis)


4) Dwojak Elżbieta - Członek


.....
(podpis)


5) Jamróży Andrzej Krzysztof - Członek


.....
(podpis)


6) Jaśkiewicz Iwona - Członek


.....
(podpis)

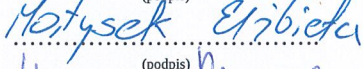
7) Kosa Dominika - Członek


.....
(podpis)


8) Kuźdub Ilona Maria - Członek


.....
(podpis)


9) Matysek Elżbieta Lidia - Członek


.....
(podpis)


10) Matysek Joanna Elżbieta - Członek


.....
(podpis)

11) Rudzka Paulina Ewa - Członek


.....
(podpis)

12) Stańczak Lidia Renata - Członek


.....
(podpis)

