

## WYBORY DO RADY POWIATU

Okręg wyborczy nr: \* 4 Liczba mandatów: \* 5

ZESTAWIENIE WYNIKÓW GŁOSOWANIA I PODZIAŁU MANDATÓW  
W OKRĘGU WYBORCZYM

Zestawienie wyników głosowania i podziału mandatów w okręgu wyborczym nr 4, utworzonym dla wyboru Rady Powiatu w Starachowicach sporządzone dnia 8 kwietnia 2024 r. przez Powiatową Komisję Wyborczą w Starachowicach.

Komisja stwierdza, że otrzymała protokoły głosowania od 23 obwodowych komisji wyborczych i na podstawie tych protokołów ustaliła następujące wyniki głosowania w okręgu:

1	Liczba wyborców uprawnionych do głosowania ( <i>umieszczonych w części A spisu, z uwzględnieniem dodatkowych formularzy</i> ) w chwili zakończenia głosowania	*	1	7	2	9	6
2	Liczba wyborców, którym wydano karty do głosowania w lokalu wyborczym ( <i>liczba podpisów w części A spisu oraz adnotacje o wydaniu karty bez potwierdzenia podpisem w spisie</i> )	*	*	9	6	8	4
3	Liczba wyborców, którym wysłano pakiety wyborcze	*	*	*	*	*	4
4	Liczba wyborców, którym wydano karty do głosowania w lokalu wyborczym oraz w głosowaniu korespondencyjnym ( <i>łącznie</i> )	*	*	9	6	8	8
5	Liczba wyborców głosujących przez pełnomocnika ( <i>liczba kart do głosowania wydanych na podstawie aktów pełnomocnictwa otrzymanych przez obwodowe komisje wyborcze</i> )	*	*	*	*	5	0
6	Liczba otrzymanych kopert zwrotnych w głosowaniu korespondencyjnym	*	*	*	*	*	4
6a	Liczba kopert zwrotnych w głosowaniu korespondencyjnym, w których nie było oświadczenia o osobistym i tajnym oddaniu głosu	*	*	*	*	*	0
6b	Liczba kopert zwrotnych w głosowaniu korespondencyjnym, w których oświadczenie nie było podpisane przez wyborcę	*	*	*	*	*	0
6c	Liczba kopert zwrotnych w głosowaniu korespondencyjnym, w których nie było koperty na karty do głosowania	*	*	*	*	*	0
6d	Liczba kopert zwrotnych w głosowaniu korespondencyjnym, w których znajdowała się niezaklejona koperta na karty do głosowania	*	*	*	*	*	0
6e	Liczba kopert na karty do głosowania w głosowaniu korespondencyjnym wrzuconych do urny	*	*	*	*	*	4

**Uwaga!** Liczba z pkt 6 nie może być większa od liczby z pkt 3. Suma liczb z pkt 6a–6e nie może być mniejsza od liczby z pkt 6.

7	Liczba kart wyjętych z urny	*	*	9	6	8	5
7a	w tym liczba kart wyjętych z kopert na karty do głosowania w głosowaniu korespondencyjnym	*	*	*	*	*	4

**Uwaga!** Liczba z pkt 7 pomniejszona o liczbę z pkt 7a powinna być równa liczbie z pkt 2. Dodatkowo liczba z pkt 7a nie może być większa od liczby z pkt 6e.

8	Liczba kart nieważnych ( <i>bez pieczęci obwodowej komisji wyborczej lub inne niż urzędowo ustalone</i> )	*	*	*	*	*	0
9	Liczba kart ważnych	*	*	9	6	8	5

**Uwaga!** Suma liczb z pkt 8 i 9 musi być równa liczbie z pkt 7.

10	Liczba głosów nieważnych ( <i>z kart ważnych</i> )	*	*	*	3	9	0
10a	w tym z powodu postawienia znaku „X” obok nazwiska dwóch lub większej liczby kandydatów z różnych list	*	*	*	1	8	4

49a8fc4a-605b-43a9-a8db-ba188eb50a55



Handwritten signatures and initials in blue ink at the bottom left of the page.

Handwritten signature in blue ink at the bottom right of the page.

10b	w tym z powodu niepostawienia znaku „X” obok nazwiska żadnego kandydata	*	*	*	2	0	6
10c	w tym z powodu postawienia znaku „X” wyłącznie obok nazwiska kandydata na liście, której rejestracja została unieważniona (art. 436 § 3 i 6 Kodeksu wyborczego)	*	*	*	*	*	0

**Uwaga!** Suma liczb z pkt 10a – 10c **musi być** równa liczbie z pkt 10.

11	Liczba głosów ważnych oddanych łącznie na wszystkie listy kandydatów (z kart ważnych)	*	*	9	2	9	5
----	---	---	---	---	---	---	---

**Uwaga!** Suma liczb z pkt 10 i 11 **musi być** równa liczbie z pkt 9.

12. Na poszczególne listy kandydatów i umieszczonych na nich kandydatów oddano następujące liczby głosów ważnych:

**Lista nr 1 — KW PRAWO I SPRAWIEDLIWOŚĆ**

Liczba głosów ważnych oddanych na listę:	*	*	3	6	1	4
--	---	---	---	---	---	---

**Na poszczególnych kandydatów z tej listy oddano następujące liczby głosów ważnych:**

1)	CZAJA Przemysław	*	*	1	5	0	7
2)	PLEWIŃSKA Zuzanna Bożena	*	*	*	3	9	1
3)	SERWICKI Krzysztof Adam	*	*	*	6	0	2
4)	NOWAK Iwona Katarzyna	*	*	*	1	7	7
5)	LATAŁA Małgorzata Bernadeta	*	*	*	1	1	1
6)	RYŚ Jacek Ryszard	*	*	*	*	8	3
7)	KOSIARSKI Konrad Tomasz	*	*	*	7	4	3
Razem		*	*	3	6	1	4

**Uwaga!** Suma głosów oddanych na wszystkich kandydatów z danej listy (rubryka „Razem”) równa się liczbie głosów ważnych oddanych na tę listę. Wyjątek od tej zasady może dotyczyć listy, na której znajduje się nazwisko kandydata skreślonego z listy.

**Lista nr 10 — KWW MARKA MATERKA 2024**

Liczba głosów ważnych oddanych na listę:	*	*	2	5	7	8
--	---	---	---	---	---	---

**Na poszczególnych kandydatów z tej listy oddano następujące liczby głosów ważnych:**

1)	WRONA Bożena Łucja	*	*	*	6	5	5
2)	BANASIK Agnieszka Wioletta	*	*	*	4	7	3
3)	MIŚKIEWICZ Bartosz	*	*	*	3	4	2
4)	WŁODARCZYK Elżbieta Teresa	*	*	*	1	2	3
5)	DOBROWOLSKI Rafał Michał	*	*	*	*	9	0
6)	SZMALEC Czesław Andrzej	*	*	*	3	8	9
7)	DUDA Andrzej Marian	*	*	*	5	0	6
Razem		*	*	2	5	7	8

**Uwaga!** Suma głosów oddanych na wszystkich kandydatów z danej listy (rubryka „Razem”) równa się liczbie głosów ważnych oddanych na tę listę. Wyjątek od tej zasady może dotyczyć listy, na której znajduje się nazwisko kandydata skreślonego z listy.

**Lista nr 11 — KW-TST-TWÓJ SAMORZĄD TERAZ**

Liczba głosów ważnych oddanych na listę:	*	*	3	1	0	3
--	---	---	---	---	---	---



*Handwritten signatures and initials in blue ink on the left margin.*

*Handwritten signature in blue ink on the right margin.*

**Na poszczególnych kandydatów z tej listy oddano następujące liczby głosów ważnych:**

1)	SAMELA Jarosław Jacek	*	*	*	7	9	8
2)	CHAREMSKI Krzysztof	*	*	*	3	0	1
3)	BIDZIŃSKI Maciej Krzysztof	*	*	*	4	7	5
4)	KALISZ Izabela	*	*	*	4	5	8
5)	ŻYŚKO Joanna Agnieszka	*	*	*	5	8	0
6)	DULĘBA Małgorzata Monika	*	*	*	*	8	3
7)	KALISTA Mirosław Radosław	*	*	*	4	0	8
	Razem	*	*	3	1	0	3

**Uwaga!** Suma głosów oddanych na wszystkich kandydatów z danej listy (rubryka „Razem”) równa się liczbie głosów ważnych oddanych na tę listę. Wyjątek od tej zasady może dotyczyć listy, na której znajduje się nazwisko kandydata skreślonego z listy.

**13. Spośród komitetów wyborczych mających zarejestrowaną listę w okręgu warunek uzyskania co najmniej 5% głosów ważnych w skali powiatu, tj. co najmniej 1783 głosów, i prawo do uczestniczenia w podziale mandatów w okręgu uzyskały listy następujących komitetów wyborczych:**

1) lista nr 1	KW PRAWO I SPRAWIEDLIWOŚĆ	3614
2) lista nr 10	KWW MARKA MATERKA 2024	2578
3) lista nr 11	KW-TST-TWÓJ SAMORZĄD TERAZ	3103

**Podział mandatów pomiędzy listy kandydatów**

**14. Wyliczenie ilorazów wyborczych dla poszczególnych list kandydatów uczestniczących w podziale mandatów jest następujące (z dokładnością do czterech miejsc po przecinku):**

**Lista nr 1**

Liczba głosów oddanych na listę nr 1 — X = 3614

Wyliczone ilorazy wyborcze:

- X:1 = 3614,0
- X:2 = 1807,0
- X:3 = 1204,6667
- X:4 = 903,5
- X:5 = 722,8
- X:6 = 602,3333
- X:7 = 516,2857
- X:8 = 451,75
- X:9 = 401,5556

**Lista nr 10**

Liczba głosów oddanych na listę nr 10 — X = 2578

Wyliczone ilorazy wyborcze:

- X:1 = 2578,0
- X:2 = 1289,0
- X:3 = 859,3333
- X:4 = 644,5
- X:5 = 515,6
- X:6 = 429,6667
- X:7 = 368,2857
- X:8 = 322,25
- X:9 = 286,4444

**Lista nr 11**

Liczba głosów oddanych na listę nr 11 — X = 3103



*[Handwritten signatures and notes in blue ink]*

*[Handwritten signature in blue ink]*

Wyliczone ilorazy wyborcze:

X:1 = 3103,0  
X:2 = 1551,5  
X:3 = 1034,3333  
X:4 = 775,75  
X:5 = 620,6  
X:6 = 517,1667  
X:7 = 443,2857  
X:8 = 387,875  
X:9 = 344,7778

15. Szereg kolejno największych liczb (ilorazów wyborczych) jest następujący:

- 1) 3614,0 odpowiada liście nr 1
- 2) 3103,0 odpowiada liście nr 11
- 3) 2578,0 odpowiada liście nr 10
- 4) 1807,0 odpowiada liście nr 1
- 5) 1551,5 odpowiada liście nr 11
- 6) 1289,0 odpowiada liście nr 10

16. W związku z tym, iż ilorazy wyborcze równe ostatniej z liczb uszeregowanych (upoważniającej do przyznania mandatu) uzyskały lista nr ..., lista nr ..., pierwszeństwo do otrzymania mandatu uzyskała lista nr ..., na którą oddano największą liczbę głosów.

17. W związku z tym, iż ilorazy wyborcze równe ostatniej z liczb uszeregowanych (upoważniającej do przyznania mandatu) uzyskały lista nr ..., lista nr ... i oddano na nie równą liczbę głosów, pierwszeństwo do otrzymania mandatu uzyskała lista nr ..., na którą w większej liczbie obwodów oddano większą liczbę głosów.

18. Ponieważ pierwszeństwa do otrzymania mandatu nie można ustalić w sposób opisany w pkt 16 i 17 pierwszeństwo do uzyskania mandatu przez listę nr ..., listę nr ... Komisja ustaliła w trybie losowania i mandat przypadł liście nr ...


49a8fc4a-605b-43a9-a8db-ba188eb50a55




M K R I N T

Przy sporządzeniu protokołu obecni byli członkowie Komisji:


1) Falana Rafał Lucjan - Przewodniczący

  
.....  
(podpis)


2) Kotowski Szymon Piotr - Zastępca Przewodniczącego

  
.....  
(podpis)


3) Bujnowska Anna Maria - Członek

  
.....  
(podpis)


4) Dwojak Elżbieta - Członek

  
.....  
(podpis)


5) Jamroży Andrzej Krzysztof - Członek

  
.....  
(podpis)


6) Jaśkiewicz Iwona - Członek

  
.....  
(podpis)

7) Kosa Dominika - Członek

  
.....  
(podpis)


8) Kuźdub Ilona Maria - Członek

  
.....  
(podpis)


9) Matysek Elżbieta Lidia - Członek

  
.....  
(podpis)


10) Matysek Joanna Elżbieta - Członek

  
.....  
(podpis)

11) Rudzka Paulina Ewa - Członek

  
.....  
(podpis)

12) Stańczak Lidia Renata - Członek

  
.....  
(podpis)

